

Formulaire de commande – Ardoise de façade «Eternit»

01.2024

Donneur d'ordre / facturation	Adresse de livraison	Installateur	Chantier
N°.			
Nom			
Rue			
Case postale			
Tél.			
Fax.			
E-Mail			
Numéro d'ordre	<input type="checkbox"/> Poste-Express <input type="checkbox"/> A-Poste <input type="checkbox"/> B-Poste <input type="checkbox"/> Pris p. vos soins <input type="checkbox"/> Livré <input type="checkbox"/> CFF	<input type="checkbox"/> commande initiale <input type="checkbox"/> commande complém. <input type="checkbox"/> Annexe	
Date souhaitée	Consignes d'expédition: <input style="width: 150px;" type="text"/> <input type="checkbox"/> Chariot élévateur disponible <input type="checkbox"/> Camion avec grue <input type="checkbox"/> Tel. + N°me <input type="checkbox"/> Accès ok <input type="checkbox"/> Solo (sans remorques)	Pour envoyer le formulaire cliquez ici	

Nobilis		Planea		Terra		Carat			
Amber	721	Jade	521	Dragon	332	Amber	751	Anthracite	7020
Amber	723	Jade	522	Crimson	333	Amber	752	Limestone	7082
Azurite	421	Anthracite	221	Ruby	334	Amber	753	Ivory	7090
Azurite	422			Cactus	531	Amber	754	Ivory	7099
Crystal	122			Jungle	532	Amber	755	Coral	7030
Crystal	123			Sunrise	831	Amber	756	Coral	7032
Crystal	124	Planea		Sunset	832				
Crystal	125	Midnight	231	Igloo	932				
Granite	622	Skylight	131						
Granite	624	Snowflake	930						

Texte complémentaire:

Programme		mm	kg/100	par m ²	par m ²	Artikel-Nr.	Stück
Rectangle en bande							
	3×300×300 mm	4	300	207,0	8,23	32,9	
	3×200×300 mm	4	576	138,2	12,35	37,1	
	3×200×200 mm	4	960	91,9	19,61	58,8	
	5×120×150 mm	4	960	68,4	27,78	83,4	
	6×100×150 mm avec angles rognés	4	960	68,4	27,78	83,4	
	6×100×150 mm	4	960	68,4	27,78	83,4	
	10×60×150 mm	4	960	68,4	27,78	83,4	
	900×300 mm Encoches verticales au choix	4	300	209,0	8,23	32,9 - 49,4	
	900×200 mm Encoches verticales au choix	4	300	144,0	13,08	52,4 - 78,5	
Bardeaux en bande							
	10×60×75 mm	4	1400	36,0	55,56	166,8	
Losanges bande							
	3×200×200 mm	4	960	71,5	19,61	58,8	
Toutes les ardoises de façade «Swisspearl» inclus clous «Swisspearl» 2,3×30 mm crantés, zingués.							incl.
Pour passer commande, fournir croquis coté							

Donneur d'ordre / facturation	Adresse de livraison	Installateur	Chantier
N°.			
Nom			
Rue			
Case postale			
Tél.			
Fax.			
E-Mail			
Numéro d'ordre	<input type="checkbox"/> Poste-Express <input type="checkbox"/> A-Poste <input type="checkbox"/> B-Poste <input type="checkbox"/> Pris p. vos soins <input type="checkbox"/> Livré <input type="checkbox"/> CFF	<input type="checkbox"/> commande initiale <input type="checkbox"/> commande complém. <input type="checkbox"/> Annexe	
Date souhaitée	Consignes d'expédition: <input type="checkbox"/> Chariot élévateur disponible <input type="checkbox"/> Camion avec grue <input type="checkbox"/> Tel. + Nome <input type="checkbox"/> Accès ok <input type="checkbox"/> Solo (sans remorques)	Pour envoyer le formulaire cliquez ici	

Formulaire de commande – Ardoise de façade «Eternit»

01.2024

Nobilis		Planea		Terra		Carat			
Amber	721	Jade	521	Dragon	332	Amber	751	Anthracite	7020
Amber	723	Jade	522	Crimson	333	Amber	752	Limestone	7082
Azurite	421	Anthracite	221	Ruby	334	Amber	753	Ivory	7090
Azurite	422			Cactus	531	Amber	754	Ivory	7099
Crystal	122			Jungle	532	Amber	755	Coral	7030
Crystal	123			Sunrise	831	Amber	756	Coral	7032
Crystal	124	Planea		Sunset	832				
Crystal	125	Midnight	231	Igloo	932				
Granite	622	Skylight	131						
Granite	624	Snowflake	930						

Texte complémentaire:

Matériaux complémentaires

		✕ -mm	□ par m ²	Article	Pièces
	Ardoises initiales pour rectangle et losange en bande				
	900×161 mm	3×300×300 mm/900×300 mm	4	1,11	
	900×111 mm	900×200 mm	4	1,11	
	600×161 mm	600×300 mm	4	1,67	
	600×111 mm	600×200 mm	4	1,67	
	600×86 mm	600×150 mm	4	1,67	
	Ardoises initiales pour bardeaux arrondis en bande				
	600×45 mm	600×75 mm	4	1,67	
	Bordure pour rectangle en bande, type 0				
	150×200 mm	900×300 mm	4	11,76	
	150×200 mm	600×300 mm	4	11,76	
	150×200 mm	600×200 mm	4	11,76	
	120×150 mm	600×150 mm	4	16,67	
	Bordure pour losange en bande, type L + type R				
	200×200 mm	600×200 mm	4	8,33	
	Plaque de compensation				
	600×300 mm	600×300 mm	4		
	600×200 mm	600×200 mm	4		
	600×150 mm	600×150 mm	4		
	900×300 mm	900×300 mm	4		
	900×200 mm	900×200 mm	4		

Donneur d'ordre / facturation	Adresse de livraison	Installateur	Chantier
N°.			
Nom			
Rue			
Case postale			
Tél.			
Fax.			
E-Mail			
Número d'ordre	<input type="checkbox"/> Poste-Express <input type="checkbox"/> A-Poste <input type="checkbox"/> B-Poste <input type="checkbox"/> Pris p. vos soins <input type="checkbox"/> Livré <input type="checkbox"/> CFF	<input type="checkbox"/> commande initiale <input type="checkbox"/> commande complém. <input type="checkbox"/> Annexe	
Date souhaitée	Consignes d'expédition: <input type="checkbox"/> Chariot élévateur disponible <input type="checkbox"/> Camion avec grue <input type="checkbox"/> Accès ok <input type="checkbox"/> Solo (sans remorques)	Tel. + Nome <input type="checkbox"/> ou <input type="checkbox"/>	Pour envoyer le formulaire cliquez ici

Formulaire de commande – Ardoise de façade «Eternit»

01.2024

Nobilis		Planea		Terra		Carat			
Amber	721	Jade	521	Dragon	332	Amber	751	Anthracite	7020
Amber	723	Jade	522	Crimson	333	Amber	752	Ambre	7082
Azurite	421	Anthracite	221	Ruby	334	Amber	753	Ivoire	7090
Azurite	422			Cactus	531	Amber	754	Ivoire	7099
Crystal	122			Jungle	532	Amber	755	Rubis	7030
Crystal	123			Sunrise	831	Amber	756	Rubis	7032
Crystal	124	Planea		Sunset	832				
Crystal	125	Midnight	231	Igloo	932				
Granite	622	Skylight	131						
Granite	624	Snowflake	930						

Texte complémentaire:

Moyens de fixation, accessoires, outillage

			Unité	Article	Pièces
	Crochets				
	Crochets, acier A2	2,8×45×30 mm	Caissette 5 kg (-1000)	1	800 0859
	Crochets, acier A2	2,8×60×30 mm	Caissette 5 kg (-820)	1	800 0852
	Crochets, acier A2	3,0×80×30 mm	Emballage à 100	1	800 0854
	Clous «Swisspearl»				
	Clous «Swisspearl», crantés, zingués, pour épaisseur 4 mm	2,3×32 mm		1000	807 0281
	Rivets AlMg pour plaques 4 mm et 6 mm				
	Rivets AlMg, tête Ø9 mm	4,0×15 mm	Bruts Serrage 7,5-14	100	805 1206
	Rivets AlMg, tête Ø9 mm	4,0×15 mm	Colorés Serrage 7,5-14	100	
	Profilé d'aération				
	50×30 mm, aluminium coloré	L 2500 mm		m	
	50×30 mm, aluminium brut	L 2500 mm		m	801 0911
	70×30 mm, aluminium coloré	L 2500 mm		m	
	70×30 mm, aluminium brut	L 2500 mm		m	801 0909
	100×40 mm, aluminium coloré	L 2500 mm		m	
	100×40 mm, aluminium brut	L 2500 mm		m	801 0910
	Closoir ventilé haut				
	9 mm, aluminium coloré	L 2800 mm		m	
	9 mm, aluminium éloxé incolore	L 2800 mm		m	805 7014
	15 mm, aluminium coloré	L 2800 mm		m	
	15 mm, aluminium éloxé incolore	L 2800 mm		m	805 7016
	Cornière cruciforme, accouplable				
	Hauteur d'âme 18 mm, aluminium coloré	L 2800 mm		m	
	Hauteur d'âme 18 mm, aluminium éloxé incolore	L 2800 mm		m	800 1265

Coloré signifie ; exécution dans les couleurs énumérées ci-dessus

Donneur d'ordre / facturation	Adresse de livraison	Installateur	Chantier
N°.			
Nom			
Rue			
Case postale			
Tél.			
Fax.			
E-Mail			
Numéro d'ordre	<input type="checkbox"/> Poste-Express <input type="checkbox"/> A-Poste <input type="checkbox"/> B-Poste <input type="checkbox"/> Pris p. vos soins <input type="checkbox"/> Livré <input type="checkbox"/> CFF	<input type="checkbox"/> commande initiale <input type="checkbox"/> commande complém. <input type="checkbox"/> Annexe	
Date souhaitée	Consignes d'expédition: <input type="text"/> <input type="checkbox"/> ou <input type="checkbox"/> <input type="checkbox"/> ou <input type="checkbox"/> Chariot élévateur disponible Camion avec grue Accès ok Solo (sans remorques)	Pour envoyer le formulaire cliquez ici	

Formulaire de commande – Ardoise de façade «Eternit»

01.2024

Nobilis		Planea		Terra		Carat			
Amber	721	Jade	521	Dragon	332	Amber	751	Anthracite	7020
Amber	723	Jade	522	Crimson	333	Amber	752	Ambre	7082
Azurite	421	Anthracite	221	Ruby	334	Amber	753	Ivoire	7090
Azurite	422			Cactus	531	Amber	754	Ivoire	7099
Crystal	122			Jungle	532	Amber	755	Rubis	7030
Crystal	123			Sunrise	831	Amber	756	Rubis	7032
Crystal	124	Planea		Sunset	832				
Crystal	125	Midnight	231	Igloo	932				
Granite	622	Skylight	131						
Granite	624	Snowflake	930						

Texte complémentaire:

Moyens de fixation, accessoires, outillage

			Unité	Article	Pièces
	Profilé d'embrasure				
	Hauteur d'âme 18 mm, aluminium coloré	L 2800 mm	m		
	Hauteur d'âme 18 mm, aluminium éloxé incolore	L 2800 mm	m	800 1067	
	Profilé de linteau				
	Hauteur d'âme 18 mm, aluminium coloré	L 2800 mm	m		
	Hauteur d'âme 18 mm, aluminium éloxé incolore	L 2800 mm	m	800 0993	
	Profilé de linteau avec store				
	Hauteur d'âme 18 mm, aluminium coloré	L 2800 mm	m		
	Hauteur d'âme 18 mm, aluminium éloxé incolore	L 2800 mm	m	804 2906	
	Cornière angle intérieur, accouplable				
	Hauteur d'âme 18 mm, aluminium coloré	L 2800 mm	m		
	Hauteur d'âme 18 mm, aluminium éloxé incolore	L 2800 mm	m	801 2242	
	Cornière carrée, accouplable				
	Hauteur d'âme 18 mm, aluminium coloré	L 2800 mm	m		
	Hauteur d'âme 18 mm, aluminium éloxé incolore	L 2800 mm	m	801 2242	

Coloré signifie : exécution dans les couleurs énumérées ci-dessus

Donneur d'ordre / facturation	Adresse de livraison	Installateur	Chantier
N°.			
Nom			
Rue			
Case postale			
Tél.			
Fax.			
E-Mail			
Numéro d'ordre	<input type="checkbox"/> Poste-Express <input type="checkbox"/> A-Poste <input type="checkbox"/> B-Poste <input type="checkbox"/> Pris p. vos soins <input type="checkbox"/> Livré <input type="checkbox"/> CFF	<input type="checkbox"/> commande initiale <input type="checkbox"/> commande complém. <input type="checkbox"/> Annexe	
Date souhaitée	Consignes d'expédition: <input type="checkbox"/> Chariot élévateur disponible <input type="checkbox"/> Camion avec grue <input type="checkbox"/> Tel. + Nome <input type="checkbox"/> Accès ok <input type="checkbox"/> Solo (sans remorques)	Pour envoyer le formulaire cliquez ici	

Formulaire de commande – Ardoise de façade «Eternit»


01.2024

Nobilis		Planea		Terra		Carat			
Amber	721	Jade	521	Dragon	332	Amber	751	Anthracite	7020
Amber	723	Jade	522	Crimson	333	Amber	752	Limestone	7082
Azurite	421	Anthracite	221	Ruby	334	Amber	753	Ivory	7090
Azurite	422			Cactus	531	Amber	754	Ivory	7099
Crystal	122			Jungle	532	Amber	755	Coral	7030
Crystal	123			Sunrise	831	Amber	756	Coral	7032
Crystal	124	Planea		Sunset	832				
Crystal	125	Midnight	231	Igloo	932				
Granite	622	Skylight	131						
Granite	624	Snowflake	930						

Texte complémentaire:

Moyens de fixation, accessoires, outillage

			Unité	Article	Pièces
Profilé de raccord, forme U					
	Profilé U, 35×9×15 mm, alu. 0,8 mm, coloré	L 2500 mm	m		
	Profilé U, 35×9×15 mm, alu. 0,8 mm, éloxé incolore	L 2500 mm	m	803 0623	
	Profilé U, 35×12×15 mm, alu. 0,8 mm, coloré	L 2500 mm	m		
	Profilé U, 35×12×15 mm, alu. 0,8 mm, éloxé incolore	L 2500 mm	m	803 0624	
Profilé de fermeture latérale					
	80 mm, hauteur d'âme 18 mm, alu. coloré	L 2800 mm	m		
	80 mm, hauteur d'âme 18 mm, alu. éloxé incolore	L 2800 mm	m	805 7020	
	120 mm, hauteur d'âme 18 mm, alu. coloré	L 2800 mm	m		
	120 mm, hauteur d'âme 18 mm, alu. éloxé incolore	L 2800 mm	m	805 7021	
Noquets					
	Tôle de zinc, angle d'ouverture 90°	110×30×30 mm	1	800 0878	
	Tôle de zinc, angle d'ouverture 90°	165×30×30 mm	1	800 0881	
Ruban EPDM «Swisspearl»					
	Largeur 60 mm	Rouleau de 50 m	1	804 3230	
Mèche					
	Ø4,1 mm, pour plaque Swisspearl, en carbure de tungstène		1	803 8179	
	Mèche étagée pour plaque Swisspearl, carbure, Ø6.0/4.1×20 mm, inclus butée de profondeur		1	805 1038	
Coloré signifie ; exécution dans les couleurs énumérées ci-dessus					

Donneur d'ordre / facturation	Adresse de livraison	Installateur	Chantier
N°.			
Nom			
Rue			
Case postale			
Tél.			
Fax.			
E-Mail			
Numéro d'ordre	<input type="checkbox"/> Poste-Express <input type="checkbox"/> A-Poste <input type="checkbox"/> B-Poste <input type="checkbox"/> Pris p. vos soins <input type="checkbox"/> Livré <input type="checkbox"/> CFF	<input type="checkbox"/> commande initiale <input type="checkbox"/> commande complém. <input type="checkbox"/> Annexe	
Date souhaitée	Consignes d'expédition: <input type="text"/> <input type="checkbox"/> Chariot élévateur disponible <input type="checkbox"/> Camion avec grue <input type="checkbox"/> Tel. + Nome <input type="checkbox"/> Accès ok <input type="checkbox"/> Solo (sans remorques)	Pour envoyer le formulaire cliquez ici 	




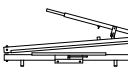
Formulaire de commande – Ardoise de façade «Eternit»

01.2024

Nobilis		Planea		Terra		Carat			
Amber	721	Jade	521	Dragon	332	Amber	751	Anthracite	7020
Amber	723	Jade	522	Crimson	333	Amber	752	Limestone	7082
Azurite	421	Anthracite	221	Ruby	334	Amber	753	Ivory	7090
Azurite	422			Cactus	531	Amber	754	Ivory	7099
Crystal	122			Jungle	532	Amber	755	Coral	7030
Crystal	123			Sunrise	831	Amber	756	Coral	7032
Crystal	124	Planea		Sunset	832				
Crystal	125	Midnight	231	Igloo	932				
Granite	622	Skylight	131						
Granite	624	Snowflake	930						

Texte complémentaire:

Moyens de fixation, accessoires, outillage

		Unité	Article	Pièces
	Marteau d'ardoisier			
	D-pour droitier	1	800 0907	
	G-pour gaucher	1	800 0908	
	Cisaille + poinçon			
	Pour fibres-ciment	1	800 0906	
	Big Bag 140 «Swisspearl»			
	Pour évacuation des plaques fibres-ciment petit format	1400×1000×800	1	800 0884
	Hélicoptère Big Bag 90 «Swisspearl», SF 6:1			
	Pour évacuation des plaques fibres-ciment petit format	900×900×1450	1	806 8335
	Cisailles ardoises			
	Type FS 68 + FS 96, pour largeur 60 cm et largeur 90 cm Fournisseur: Leuenberger Technik AG, 3532 Zäziwil			