

Donneur d'ordre / facturation	Adresse de livraison	Installateur	Chantier
N°.			
Nom			
Rue			
Case postale			
Tél.			
Fax.			
E-Mail			
Numéro d'ordre	<input type="checkbox"/> Poste-Express <input type="checkbox"/> A-Poste <input type="checkbox"/> B-Poste <input type="checkbox"/> Pris p. vos soins <input type="checkbox"/> Livré <input type="checkbox"/> CFF	<input type="checkbox"/> commande initiale <input type="checkbox"/> commande complém. <input type="checkbox"/> Annexe	
Date souhaitée	Consignes d'expédition: <input type="text"/> <input type="checkbox"/> ou <input type="checkbox"/> <input type="checkbox"/> ou <input type="checkbox"/> Chariot élévateur disponible Camion avec grue Accès ok Solo (sans remorques)	Pour envoyer le formulaire cliquez ici	

Carat	Nobilis	Planea	Terra
Anthracite 7020	Sahara 7001	Jade 521	Midnight 231
Anthracite 7021	Sahara 7002	Jade 522	Skylight 131
Anthracite 7024	Jade 7050	Granite 622	Snowflake 930
Anthracite 7025	Azurite 7040	Granite 624	Coral 331
Rubis 7030	Azurite 7041	Azurite 421	Dragon 332
Rubis 7031	Ivoire 7090	Azurite 422	Crimson 333
Rubis 7032	Ivoire 7091	Crystal 122	Ruby 334
Topaze 7070	Ivoire 7099	Crystal 123	Cactus 531
Topaze 7071	Crystal 7010	Crystal 124	Jungle 532
Topaze 7073	Titane 7060	Crystal 125	Sunrise 831
Ambre 7080	Titane 7061	Amber 721	Sunset 832
Ambre 7082		Amber 723	Igloo 932
Sahara 7000		Anthracite 221	Seashell 933

Texte complémentaire:

Programme

	-mm	kg/m²	Format utile max.	Article	Pièces
	Balustrades de balcon façonnées 12 mm				
	Format utile max.				
	3070 × 1270 mm*	12	24,6	3050 × 1250 mm	
	2530 × 1270 mm	12	24,6	2510 × 1250 mm	
2530 × 950 mm	12	24,6	2510 × 930 mm		
Livraison: prêt à poser					
Base prix: Besoins en plaques originales					

*Non disponible en Nobilis + Terra

Formulaire de commande – Balustrades de balcon

01.2022

Donneur d'ordre / facturation	Adresse de livraison	Installateur	Chantier
N°.			
Nom			
Rue			
Case postale			
Tél.			
Fax.			
E-Mail			
Numéro d'ordre	<input type="checkbox"/> Poste-Express <input type="checkbox"/> A-Poste <input type="checkbox"/> B-Poste <input type="checkbox"/> Pris p. vos soins <input type="checkbox"/> Livré <input type="checkbox"/> CFF	<input type="checkbox"/> commande initiale <input type="checkbox"/> commande complém. <input type="checkbox"/> Annexe	
Date souhaitée	Consignes d'expédition: <input type="text"/> <input type="checkbox"/> Chariot élévateur disponible <input type="checkbox"/> Camion avec grue <input type="checkbox"/> Accès ok <input type="checkbox"/> Solo (sans remorques)	Tel. + Noms: <input type="text"/> <input type="checkbox"/> ou <input type="checkbox"/>	Pour envoyer le formulaire cliquez ici

Carat	Nobilis	Planea	Terra	
Anthracite 7020	Sahara 7001	Jade 521	Midnight 231	Amber 751
Anthracite 7021	Sahara 7002	Jade 522	Skylight 131	Amber 752
Anthracite 7024	Jade 7050	Granite 622	Snowflake 930	Amber 753
Anthracite 7025	Azurite 7040	Granite 624	Coral 331	Amber 754
Rubis 7030	Azurite 7041	Azurite 421	Dragon 332	Amber 755
Rubis 7031	Ivoire 7090	Azurite 422	Crimson 333	Amber 756
Rubis 7032	Ivoire 7091	Crystal 122	Ruby 334	
Topaze 7070	Ivoire 7099	Crystal 123	Cactus 531	
Topaze 7071	Crystal 7010	Crystal 124	Jungle 532	
Topaze 7073	Titane 7060	Crystal 125	Sunrise 831	
Ambre 7080	Titane 7061	Amber 721	Sunset 832	
Ambre 7082		Amber 723	Igloo 932	
Sahara 7000		Anthracite 221	Seashell 933	


01.2022

Formulaire de commande – Balustrades de balcon

Texte complémentaire:

Moyens de fixation, accessoires, outillage




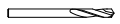


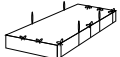
		Unité	Article	Pièces		
	Kit vis pour balcon					
	Avec écrou borgne, acier A2, tête plate ronde en couleur	M5×25 mm	Colorés Serrage 12-16 mm	100		
	Avec écrou borgne, acier A2, tête plate ronde en couleur	M5×30 mm	Colorés Serrage 17-21 mm	100		
	Avec douille, acier A2, tête plate ronde en couleur	M5×25 mm	Colorés Serrage 26-30 mm	100		
	Avec douille, acier A2, tête plate ronde en couleur	M5×30 mm	Colorés Serrage 31-35 mm	100		
	Rivets pour ossature métallique zinguée	Rivets, tête Ø15 mm, acier A4	4,0×18-K15 mm	Bruts Serrage 9-14 mm	100	802 8161
		Rivets, tête Ø15 mm, acier A4	4,0×23-K15 mm	Bruts Serrage 14-19 mm	100	805 0911
		Rivets, tête Ø15 mm, acier A4	4,0×18-K15 mm	Coloré Serrage 9-14 mm	100	
Rivets, tête Ø15 mm, acier A4		4,0×23-K15 mm	Coloré Serrage 14-19 mm	100		
	Douille point fixe					
	Type 8, acier A2			200	802 8162	
	Rondelle polyamide					
adhésive, pour Largo de balustrade	Ø6,5×15 mm			100	803 8839	

Donneur d'ordre / facturation	Adresse de livraison	Installateur	Chantier
N°.			
Nom			
Rue			
Case postale			
Tél.			
Fax.			
E-Mail			
Numéro d'ordre	<input type="checkbox"/> Poste-Express <input type="checkbox"/> A-Poste <input type="checkbox"/> B-Poste <input type="checkbox"/> Pris p. vos soins <input type="checkbox"/> Livré <input type="checkbox"/> CFF	<input type="checkbox"/> commande initiale <input type="checkbox"/> commande complém. <input type="checkbox"/> Annexe	
Date souhaitée	Consignes d'expédition: <input type="text"/> <input type="checkbox"/> ou <input type="checkbox"/> <input type="checkbox"/> ou <input type="checkbox"/> Chariot élévateur disponible Camion avec grue Accès ok Solo (sans remorques)	Pour envoyer le formulaire cliquez ici 	

Carat	Nobilis	Planea	Terra
Anthracite 7020	Sahara 7001	Jade 521	Midnight 231
Anthracite 7021	Sahara 7002	Jade 522	Skylight 131
Anthracite 7024	Jade 7050	Granite 622	Snowflake 930
Anthracite 7025	Azurite 7040	Granite 624	Coral 331
Rubis 7030	Azurite 7041	Azurite 421	Dragon 332
Rubis 7031	Ivoire 7090	Azurite 422	Crimson 333
Rubis 7032	Ivoire 7091	Crystal 122	Ruby 334
Topaze 7070	Ivoire 7099	Crystal 123	Cactus 531
Topaze 7071	Crystal 7010	Crystal 124	Jungle 532
Topaze 7073	Titane 7060	Crystal 125	Sunrise 831
Ambre 7080	Titane 7061	Amber 721	Sunset 832
Ambre 7082		Amber 723	Igloo 932
Sahara 7000		Anthracite 221	Seashell 933

Texte complémentaire:

Befestigungsmaterial, Zubehör, Werkzeuge

		Einheit	Artikel-Nr.	Stück
	Peinture Peinture pour chants, application chantier, teintes standard	Boîte de 150 g	1	
	Luko Applicateur manuel Rempli, résistant au gel, imprégnation des chants de découpes dans plaques	gratuit	1	801 2486
	Eponge de remplacement à emboîter		1	801 2485
	Luko pour recharge	1 litre	1	801 2487
	Guide de centrage (9541-2) Pour le forage exact des trous de fixation dans les profilés porteurs en métal léger, (incl. clé Imbus/sans mèche)		1	802 1612
	Mèche			
	Ø9,5 mm, pour plaque Eternit, en carbure de tungstène		1	802 9385
	Ø4,1 mm, mèche S, pour ossature acier zingué	Emballage 10 pces	1	802 7729
	Lame circulaire 24 DZ B160 mm, diamant, pour scie circulaire	Perforazione Ø20 mm	1	805 0770
	Big Bag 320 «Eternit» Pour le démontage des plaques de façade plates, avec jupes de remplissage à attacher	3200×1250×300 mm SWL 1500 kg	1	805 3534

Formulaire de commande – Balustrades de balcon

01.2022