



SWISSPEARL REFLEX

NOVITÀ

Pannelli per facciata in fibra di cemento
pigmentati in massa con superficie iridescente

Eternit®

Il fascino della materialità e della superficie

SWISSPEARL-REFLEX sono pannelli in fibra di cemento a formato grande pigmentati in massa con un trattamento delle superfici straordinariamente iridescente. L'avvincente combinazione di materiali minerali con la superficie brillante conferisce al materiale un'identità e una forza espressiva sorprendenti e uniche. Dall'alternanza dei diversi angoli di osservazione e dal cambiamento della luce nascono immagini e nuance cromatiche affascinanti. La leggibilità differenziata dei pannelli REFLEX dischiude nuove dimensioni per la creazione di facciate ad alta valenza architettonica con fibra di cemento.



Assortimento / Caratteristiche

14 colori. Tonalità cromatiche inconfondibili REFLEX per creazioni espressive

2 Formati. Misure utili 3040×1220 mm (misure grezze 3070×1250 mm), spessore 8 e 12 mm,

Misure utili 2500×1220 mm (misure grezze 2530×1250 mm), spessore 8 e 12 mm,

Individuale. All'interno delle misure utili massime si possono scegliere liberamente lunghezze e larghezze dei pannelli.



Ispirazione. Ampio gioco per la posa e il fissaggio.

Frutto di lunghe riflessioni. Tecnica collaudata di sistema e soluzioni dettagliate convincenti.

Durata. I pannelli in fibra di cemento della Eternit (Schweiz) AG non sono infiammabili e resistono alle intemperie.

Sicurezza. Protezione affidabile per decenni dell'edificio a tutti gli agenti atmosferici.

Sostenibilità. Conservazione del valore grazie all'alta qualità, all'assenza di manutenzione e alla lunga durata.



SWISSPEARL REFLEX

Applicazione

I pregiati pannelli in fibra di cemento vengono applicati secondo l'ottimale principio di fisica della facciata a fissaggio puntuale con ventilazione posteriore. Il montaggio può avvenire sia su costruzioni di legno che sulle basi metalliche comunemente in commercio. È possibile anche il fissaggio a scomparsa con il sistema di ancoraggio a sottosquadro di Eternit «Sigma 8». Troverete indicazioni dettagliate sulla progettazione ed esecuzione nella nostra documentazione tecnica «SWISSPEARL Formato Grande» e «SIGMA 8 Sistema per Facciate» in www.eternit.ch

Aspetto e direzione dei pannelli


A seconda della caduta della luce e dell'angolo di osservazione, l'immagine cromatica della superficie iridescente REFLEX viene percepita diversamente. Questo effetto intrigante è il risultato dello speciale trattamento delle superficie e della direzione di produzione dei pannelli. Per ottenere un quadro cromatico uniforme della superficie della facciata, i pannelli REFLEX devono essere posati sempre con lo stesso allineamento.

Identificazione


I pannelli REFLEX portano marcate sul retro frecce che indicano la direzione di produzione. Lo scorrimento è sempre parallelo al lato longitudinale del pannello originale non tagliato.

Pianificazione, montaggio

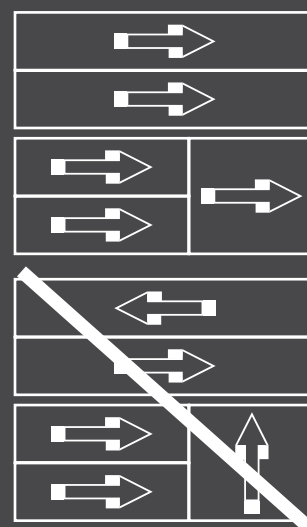
Nella pianificazione e nel montaggio si deve osservare la direzione del colore. Le frecce dei pannelli devono essere disposte nella stessa direzione. L'ordinazione per un oggetto deve essere completa. Sono possibili variazioni cromatiche tra le varie partite ordinate a causa della materia prima.



Formato grande



SIGMA 8



Colori

Le tonalità di colore stampate possono differire dalle tonalità originali. Per stabilire con esattezza i colori nonché gli adattamenti cromatici di componenti complementari utilizzare i campioni originali dei pannelli.

Foto

Roland Halbe Fotografie, Stoccarda (immagine di copertina)

Jürg Zimmermann, Zurigo (pag. 3 dettaglio)

Lou Dallara, Medford (pag. 3 sinistra)

Bent Raanes & Sarah Cameron Sorensen, N-Tromso (pag. 3 centro)

Steve Wanke, Portland (pag. 3 destra)

Eternit (Schweiz) AG

CH 8867 Niederurnen
Phone +41 (0)55 617 11 11
www.eternit.ch

Eternit (Suisse) SA

CH 1530 Payerne
Phone +41 (0)26 662 91 11
www.eternit.ch